

Tavolo Zeus MT

Zeus tavolo fisso con struttura in acciaio verniciato.

Piano disponibile in cristallceramica nelle misure 200x100 cm e 250x100 cm, in legno nelle misure 200x106 cm e 250x106 cm, in cristallo nelle misure 200x106 cm, 250x106 e 300x106.




Colori e materiali

Struttura



Acciaio Grafite


Rivestimento




Cristalceramica
marmo calacatta



Cristalceramica
Marmo Greco Nero
Lucido




Cristalceramica
Marmo Noir Desir



Cristalceramica
veneziano




Cristallo
Trasparente
Extrachiaro



Impiallacciato noce
fiammato



Massello di Noce
bordo corteccia



Massello di Rovere
bordo dritto

Dimensioni

Dimensioni non trovati o tipo sconosciuto

Dimensioni

A (cm) **B (cm)** **C (cm)**
 (inch) (inch) (inch)

200x100 (cm) (inch)	76 29.9	200 78.7	100 39.4
---	------------	-------------	-------------

	A (cm)	B (cm)	C (cm)
	(inch)	(inch)	(inch)
200x106			
(cm)	76	200	106
(inch)	29.9	78.7	41.7
250x100			
(cm)	76	250	100
(inch)	29.9	98.4	39.4
205x106			
(cm)	76	250	106
(inch)	29.9	98.4	41.7

Dati volumetrici

Peso 153 Kg

Volume 0.44 mc

Colli 5

Download

Zeus 3D (zip) - <https://www.midj.com/images/uploads/resources/ZEUS.zip>

Certificazioni materiali

Massello di Rovere bordo dritto

I piani in legno massello sono ricavati dal tronco dell'albero, in particolare dal durame, ovvero la parte interna (ovvero quella meno giovane) dell'albero. Ogni piano presenta caratteristiche uniche in termini di venature e nodi dovute all'origine naturale del materiale. Per raggiungere le larghezze necessarie alla realizzazione di un piano per uso domestico, vengono uniti fra loro diversi listelli cercando di mantenere la maggiore omogeneità possibile. Il legno poi viene finito con una verniciatura protettiva.

NORME DI MANUTENZIONE

Per la pulizia ordinaria dei piani in legno massello utilizzare un panno inumidito con sapone neutro ben diluito in acqua o prodotti specifici. Asciugare sempre ad ogni applicazione con un panno asciutto o carta assorbente. Non utilizzare prodotti abrasivi. In caso di versamenti accidentali di sostanze o liquidi, tamponare immediatamente il piano con carta assorbente o con un panno asciutto e pulito. Evitare la vicinanza con fonti di calore. Esporre in maniera uniforme alla luce i piani in legno massello, ad esempio aprendo periodicamente le allunghe dei tavoli che sono riposte all'interno delle strutture, o spostando periodicamente eventuali oggetti come vasi ed accessori appoggiati sulla superficie.